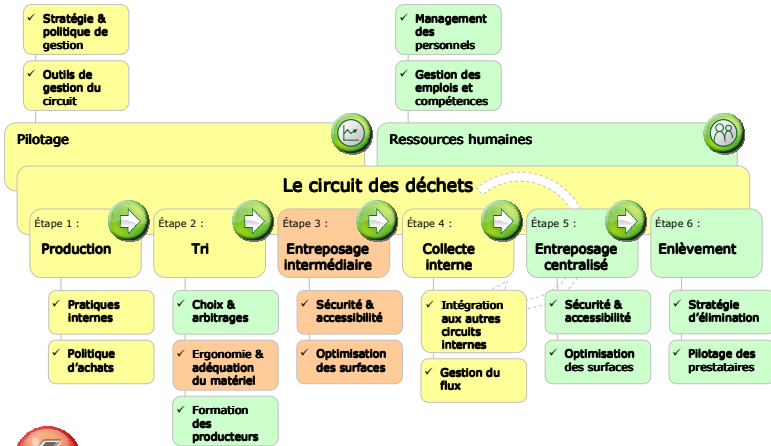




Optimiser le circuit des déchets dans les hôpitaux et cliniques

La lettre du chantier n°3 : diagnostic & outils



A l'instar de beaucoup d'autres chantiers MeaH, les travaux relatifs à la gestion des déchets ont mis en exergue de profondes disparités d'un établissement à l'autre. En effet, historique propre à chacun, possibilités offertes par les prestataires, stratégies ou priorités variables selon les structures sont autant de facteurs ayant conduit les établissements à des situations de maturités et de performances inégales.

Exemple de diagnostic flash d'un établissement



Néanmoins, l'ensemble des professionnels a pu se retrouver autour de grilles d'analyse et de comparaison communes : quel que soit l'établissement, les filières déchets s'articulent autour des mêmes étapes (tri, collecte interne, etc.), auxquelles se rattachent les mêmes problématiques, et pour lesquelles il est toujours possible de s'inspirer de telle ou telle « bonne » pratique qui aura pu être observée chez l'établissement voisin. Prochaine étape : les plans d'actions !


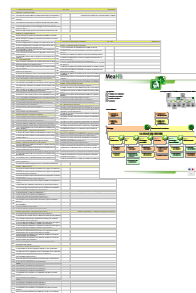


Sont disponibles en téléchargement libre sur le site MeaH :



Un livret « veille réglementaire » : recueil reprenant de manière synthétique les principaux points réglementaires ainsi que les textes y faisant référence (*décembre 2008*).

Un outil de diagnostic flash de la maturité des organisations : « QuickScan déchets ».



Une grille de recueil et un tableau de bord automatique permettant de produire en routine les indicateurs du chantiers : « SuivDéchets ».

Le « rapport des phase 0 & 1 » : bilan des 2 premières phases des travaux MeaH, cadrage et diagnostic.



Contacts :

- Pierre-Etienne HAAS pierre-etienne.haas@fr.oleane.com 01 53 33 86 88
- Hervé LABORIE herve.laborie@fr.oleane.com 01 53 33 32 66
- François ENGEL francois.engel@ensmp.fr

